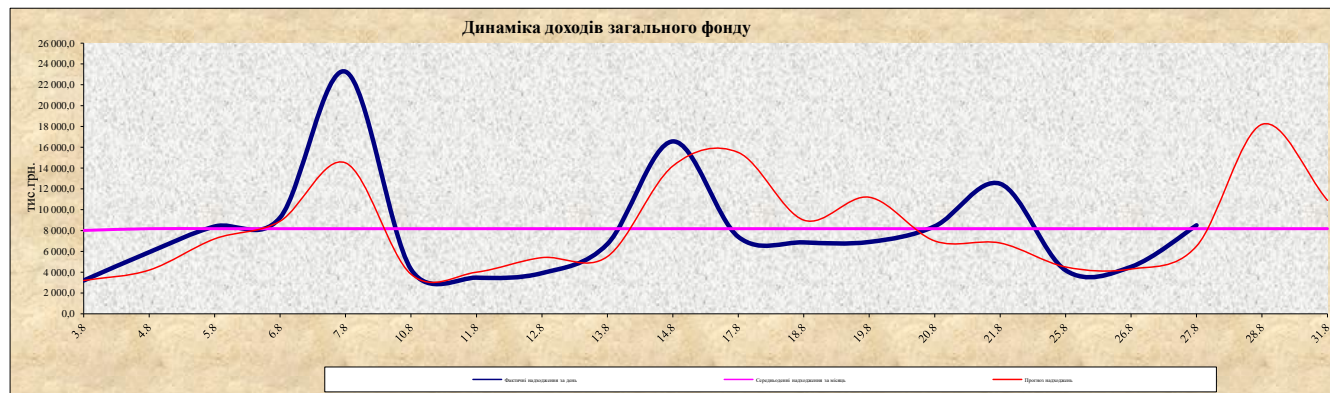


Динаміка надходжень податків та неподаткових платежів за серпень 2020 року станом на 28.08.2020															
Дата	Податок з доходів фізичних осіб	Акцизний податок (всього)	в т.ч акциз на алкоголь та тютюн	в т.ч акциз на пальне (вироблене та ввезене)	Податок на нерухоме майно	Плата за землю	Єдиний податок	Плата за надання інших адмінпослуг	Реклама, пайова участь(благ оустрії), повернення	Плата за оренду майна	Плата за розміщення тимчасово вільних коштів	Інші платежі	Фактичні надходження (серпень)	Прогноз надходжень	Відсоток виконання до прогнозу
03.08.20	1 466,5	15,8	15,8	0,0	23,2	173,8	1 171,5	54,1	14,7	0,0	248,9	34,5	3 203,0	3 200,0	100%
04.08.20	2 730,1	8,6	8,6	0,0	70,3	93,4	2 938,9	43,8	23,6	0,0	0,0	10,7	5 919,4	4 200,0	141%
05.08.20	5 444,8	7,0	7,0	0,0	121,6	359,2	2 342,5	39,3	63,4	0,0	0,0	11,8	8 389,6	7 200,0	117%
06.08.20	5 799,3	13,9	13,9	0,0	151,1	217,0	2 073,3	51,7	64,1	877,7	0,0	-5,1	9 243,0	8 900,0	104%
07.08.20	18 466,1	38,2	38,2	0,0	176,1	277,9	4 051,3	42,6	177,8	0,0	0,0	29,2	23 259,2	14 500,0	160%
10.08.20	1 074,6	39,1	39,1	0,0	54,1	193,6	2 834,6	27,1	30,7	0,0	0,0	20,4	4 274,2	3 800,0	112%
11.08.20	1 311,2	64,3	64,3	0,0	67,2	365,9	1 558,3	49,9	32,4	0,0	0,0	25,5	3 474,7	4 000,0	87%
12.08.20	1 773,9	37,9	37,9	0,0	85,3	116,5	1 797,9	26,0	47,8	0,0	0,0	23,7	3 909,0	5 400,0	72%
13.08.20	3 520,6	144,9	144,9	0,0	107,7	206,0	2 591,4	48,8	71,6	0,0	0,0	15,1	6 706,1	5 500,0	122%
14.08.20	12 327,6	127,2	127,2	0,0	80,3	519,0	3 099,3	259,4	77,6	0,0	0,0	73,4	16 563,8	14 200,0	117%
17.08.20	2 171,4	217,5	217,5	0,0	77,2	353,1	4 471,4	34,8	53,1	0,0	0,0	14,4	7 392,9	15 500,0	48%
18.08.20	1 830,7	112,1	112,1	0,0	97,1	438,1	4 187,7	25,1	122,2	0,0	0,0	48,9	6 861,9	9 000,0	76%
19.08.20	2 382,1	92,8	92,8	0,0	54,5	699,5	3 517,6	96,8	1,8	0,0	0,0	56,2	6 901,3	11 200,0	62%
20.08.20	6 676,7	57,9	57,9	0,0	47,9	457,6	1 016,9	87,5	7,4	0,0	0,0	54,4	8 406,3	7 000,0	120%
21.08.20	11 359,1	161,0	161,0	0,0	42,5	545,2	2 311,7	26,8	3,9	0,0	0,0	42,6	12 492,8	6 800,0	184%
25.08.20	1 064,4	1 294,1	1 294,1	0,0	89,6	1419,2	231,0	38,6	30,9	0,0	0,0	13,8	4 181,6	4 500,0	93%
26.08.20	768,2	1 638,7	1 638,7	0,0	56,2	1 416,6	546,7	20,1	3,5	0,0	0,0	64,6	4 514,6	4 300,0	105%
27.08.20	3 486,4	1 436,7	1 436,7	0,0	93,4	2 857,9	562,1	41,4	8,0	0,0	0,0	19,4	8 505,3	6 500,0	131%
28.08.20				0,0								0,0		18 200,0	0%
31.08.20				0,0								0,0		10 900,0	0%
<b>всього</b>	<b>83 653,7</b>	<b>5 507,7</b>	<b>5 507,7</b>	<b>0,0</b>	<b>1 495,3</b>	<b>10 709,5</b>	<b>39 304,1</b>	<b>1 013,8</b>	<b>834,5</b>	<b>877,7</b>	<b>248,9</b>	<b>553,5</b>	<b>144 198,7</b>	<b>164 800,0</b>	<b>87,5%</b>

Динаміка надходжень до бюджету розвитку за серпень 2020 р. станом на 28.08.2020р. ( тис.грн.)					
Продаж землі	Приватизація майна	Пайова участь	Гарантії, надані міськими радами	Всього	
8011,0	11,9	0,0	20,4	0,0	32,3
8178,9	0,0	0,0	1,0	0,0	1,0
8178,9	0,0	0,0	-35,3	0,0	-35,3
8178,9	0,0	0,0	19,0	1,0	20,0
8178,9	0,0	0,0	4,0	0,0	4,0
8178,9	0,0	0,0	0,0	0,0	0,0
8178,9	0,0	0,0	60,6	0,0	60,6
8178,9	0,0	0,0	0,0	0,0	0,0
8178,9	0,0	0,0	189,1	0,0	189,1
8178,9	0,0	0,0	0,0	0,0	0,0
8178,9	93,4	0,0	0,0	0,0	93,4
8178,9	0,0	0,0	0,0	0,0	0,0
8178,9	0,0	0,0	0,0	0,0	0,0
8178,9	10,0	0,0	0,0	0,0	10,0
8178,9	161,3	0,0	0,0	0,0	161,3
8178,9	1 110,0	0,0	0,0	0,0	1 110,0
8178,9	0,0	0,0	0,0	0,0	0,0
8178,9	0,0	0,0	0,0	0,0	0,0
8178,9					0,0
8178,9					0,0
<b>всього</b>	<b>1 386,6</b>	<b>0,0</b>	<b>258,8</b>	<b>1,0</b>	<b>1 646,4</b>



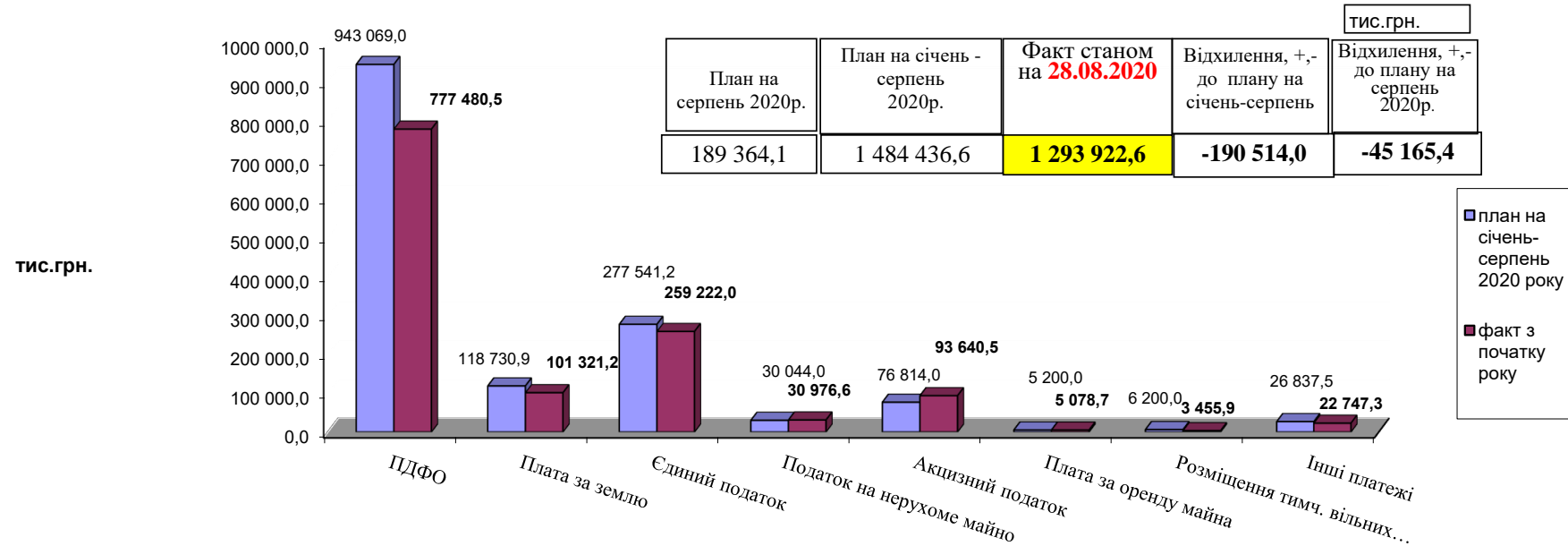
**Залишок коштів  
бюджету розвитку (тис.грн.)**

28.08.2020	<b>0,0</b>
------------	------------

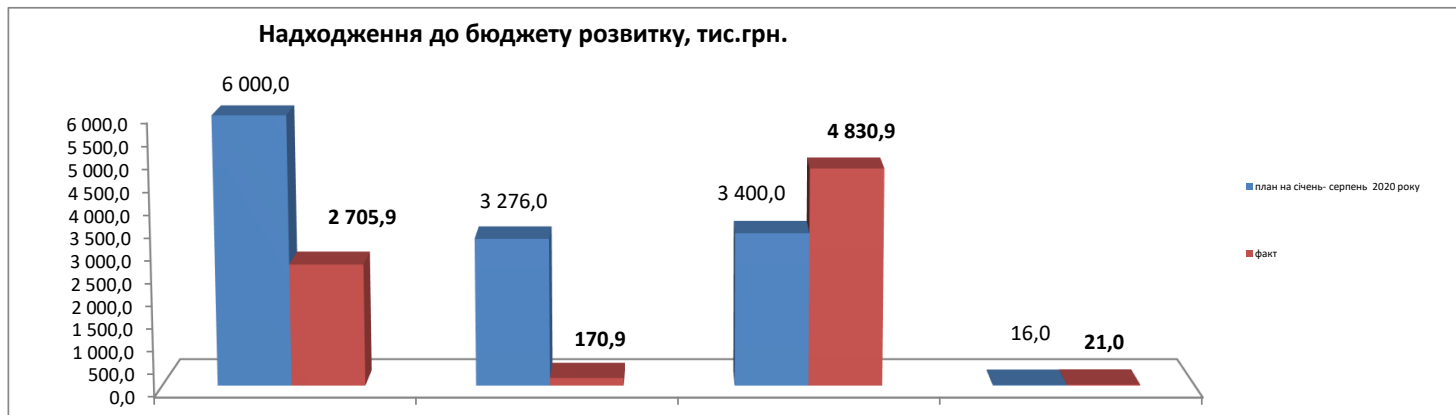
**Розміщено на депозит  
бюджету розвитку (тис.грн.)**

28.08.2020	<b>0,0</b>
------------	------------

## Надходження доходів до загального фонду станом на 28.08.2020



Надходження податків до бюджету розвитку станом на 28.08.2020р.													
розміщено на депозит (тис.грн.)	надходження від продажу землі (тис.грн.)		надходження від відчуження майна (тис.грн.)		пайова участь у розвитку інфраструктури м. Черкаси (тис.грн.)		плата за гарантії, надані міськими радами		всього податків (доходи бюджету розвитку, тис.грн.)			залишок до розподілу бюджету розвитку станом на 28.08.2020 (тис.грн.)	
	план на січень-серпень 2020р.	факт	план на січень-серпень 2020р.	факт	план на січень-серпень 2020р.	факт	план на січень-серпень 2020р.	факт	план на січень-серпень 2020р.	факт	відхилення		
0,0	6 000,0	2 705,9	3 276,0	170,9	3 400,0	4 830,9	16,0	21,0	12 692,0	7 728,7	-4 963,3	0,00	



Продаж землі

Відчуження майна

Пайова участь

Плата за гарантії

ПДФО	943 069,0	777 480,5
Плата за землю	118 730,9	101 321,2
Єдиний податок	277 541,2	259 222,0
Податок на нерухоме майно Акцизний податок	30 044,0	30 976,6
Плата за оренду майна	76 814,0	93 640,5
Розміщення тимч. вільних коштів	5 200,0	5 078,7
Інші платежі	6 200,0	3 455,9
Всього доходів	26 837,5	22 747,3
	1 484 436,6	1 293 922,6
Продаж землі	6 000,0	2 705,9
Відчуження майна	3 276,0	170,9
Пайова участь	3 400,0	4 830,9
Плата за гарантії	16,0	21,0

Аналіз планових показників надходжень до **загального** фонду міського бюджету 2020 рік

(без трансфертів)

	№ рішення	дата	січень	лютий	березень	квітень	травень	червень	липень	серпень	вересень	жовтень	листопад	грудень	ВСЬОГО
Розпис доходів ЗФ на 2020 рк	2-5671	27.12.2019	168 072,9	187 415,6	150 049,8	212 053,0	195 599,5	172 965,1	208 916,8	189 364,1	182 456,6	204 712,8	199 152,3	197 839,9	<b>2 268 598,0</b>
Зміни до розпису доходів станом на 28.08.2020р. :			0,0	5 000,0	4 000,0	-9 000,0	0,0	0,0	0,0	0,0	0,0	0,0	0,0	0,0	0,0
<b>Уточнений розпис доходів</b>			<b>168 072,9</b>	<b>192 415,6</b>	<b>154 049,8</b>	<b>203 053,0</b>	<b>195 599,5</b>	<b>172 965,1</b>	<b>208 916,8</b>	<b>189 364,1</b>	<b>182 456,6</b>	<b>204 712,8</b>	<b>199 152,3</b>	<b>197 839,9</b>	<b>2 268 598,0</b>

Аналіз планових показників надходжень до **спеціального** фонду міського бюджету 2020 рік

(без трансфертів та власних надходжень бюджетних установ)

	№ рішення	дата	січень	лютий	березень	квітень	травень	червень	липень	серпень	вересень	жовтень	листопад	грудень	ВСЬОГО
Розпис доходів СФ на 2020 рк	2-5671	27.12.2019	1 050,3	5 176,9	970,3	1 782,6	5 600,6	2 303,7	2 007,6	3 811,3	1 771,6	1 581,3	3 714,7	2 158,0	<b>31 928,7</b>
Зміни до розпису доходів станом на 28.08.2020р. :			0,0	0,0	0,0	0,0	0,0	0,0	0,0	0,0	500,0	500,0	0,0	29 000,0	<b>30 000,0</b>
<b>Уточнений розпис доходів</b>			<b>1 050,3</b>	<b>5 176,9</b>	<b>970,3</b>	<b>1 782,6</b>	<b>5 600,6</b>	<b>2 303,7</b>	<b>2 007,6</b>	<b>3 811,3</b>	<b>2 271,6</b>	<b>2 081,3</b>	<b>3 714,7</b>	<b>31 158,0</b>	<b>61 928,7</b>

Аналіз планових показників надходжень до **спеціального** фонду міського бюджету 2020 рік

**БЮДЖЕТ РОЗВИТКУ**

	№ рішення	дата	січень	лютий	березень	квітень	травень	червень	липень	серпень	вересень	жовтень	листопад	грудень	ВСЬОГО
Розпис доходів БЮДЖЕТ розвитку 2020 рк	2-5671	27.12.2019	802,0	902,0	952,0	1 252,0	1 252,0	1 352,0	1 452,0	1 452,0	1 252,0	1 052,0	1 052,0	752,0	<b>13 524,0</b>
Зміни до розпису доходів станом на 28.08.2020р. :			0,0	0,0	0,0	0,0	0,0	0,0	0,0	0,0	500,0	500,0	0,0	29 000,0	<b>30 000,0</b>
<b>Уточнений розпис доходів</b>			<b>802,0</b>	<b>902,0</b>	<b>952,0</b>	<b>1 252,0</b>	<b>1 252,0</b>	<b>1 352,0</b>	<b>1 452,0</b>	<b>1 452,0</b>	<b>1 752,0</b>	<b>1 552,0</b>	<b>1 052,0</b>	<b>29 752,0</b>	<b>43 524,0</b>